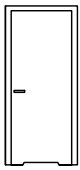
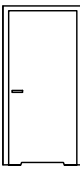

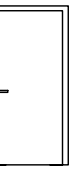
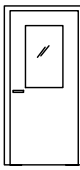
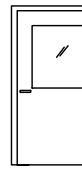

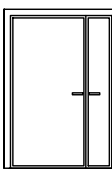
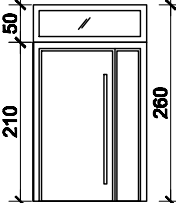
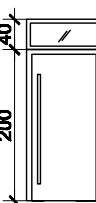
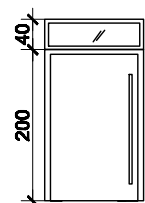
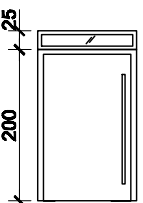


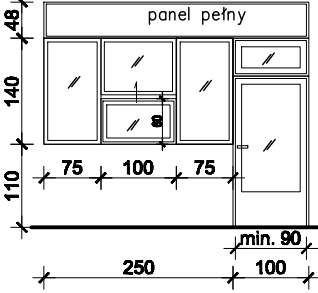
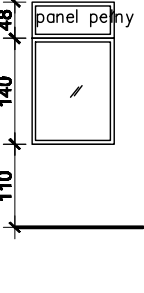
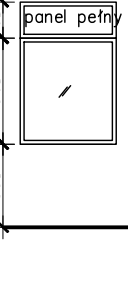
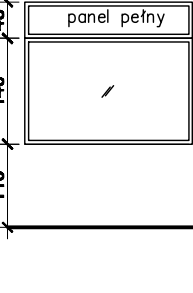
ZESTAWIENIE DRZWI

		drzwi wewnętrzne										drzwi zewnętrzne			
NR		D-C	D1-C	D2-C	D2	D2P	D3P	D4		DW1	DZ	DZ1	DZ2	DZ3	
		rozwierane z podcięciem	rozwierane z podcięciem	rozwierane	rozwierane	rozwierane	rozwierane	przesuwne jednouskrzydłowe		rozwierane	rozwierane	rozwierane	rozwierane	rozwierane	
SCHEMAT															
Wymiary w świetle muru	S	940	1040	1040	1040	1040	1340	1700		1500	1500	1000	1300	1300	
	H	2100	2100	2100	2100	2100	2100	2100		2100	2600	2400	2400	2250	
kondygnacja	L							L	P	L	L	L	L	L	L
	P									P	P	P	P	P	P
	niski parter	1	2	2	6	1	1	2	6	3	4		4		1
RAZEM		1	2	2	6	1	1	2	6	3	4		4		1
materiał skrzydła		laminat poliestrowy kratka wentyl. stal nierdz.		laminat poliestrowy		laminat poliestrowy		laminat poliestrowy okienko 50X80 zesp. ramka stal nierdz.		laminat poliestrowy okienko 80X80 zesp. ramka stal nierdz.		aluminium		aluminium z wypełnione szkłem przezroczystym	
kolor drzwi				białe								szare			
sposób otwierania				samozamykacz											

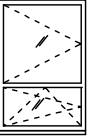
UWAGA!

- PRZED ZAMÓWIENIEM PRODUKTÓW STOLARKI NALEŻY OSTATECZNE WYMIARY SPRAWDZIĆ W NATURZE.
- KAŻDE DRZWI MUSZĄ ZOSTAĆ WYKONANE BEZPROGOWO, NIE MOGĄ POWSTAĆ ŻADNE PRZESZKODY W POZIOMIE POSADZKI.
- PRZY MONTAŻU DRZWI WPUSZCZAMY WĄSY OŚCIEŻNICOWE 7 CM W POSADZKĘ
- WIELKOŚĆ OTWORÓW POD STOLARKĘ DRZWIOWĄ SKONSULTOWAĆ Z DOSTAWCĄ DRZWI (ZWRÓCIĆ UWAGĘ NA ŚWIATŁO PRZEJŚCIA)

ZESTAWIENIE WITRYN WEWNĘTRZNYCH

		witryna wewn. aluminiowa EI-15				
NR		W1/EI15	W2/EI15	W3/EI15	W4/EI15	
SCHEMAT						
Wymiary w świetle muru	S	3500	1090	1270	2220	
	H	2980	2980	2980	2980	
kondygnacja		1	1	1	1	
	RAZEM	1	1	1	1	
UWAGI		EI 15 w kolorze białym				

ZESTAWIENIE OKIEN

		PCV
NR		O1 w kolorze białym
SCHEMAT		
Wymiary w świetle muru	S	1150
	H	1750
kondygnacja	parter	1
	RAZEM	1



AUTORSKA PRACOWNIA ARCHITEKTONICZNA

ARCHITEKT Renata Góralczyk-Osowicka

tel. 0-602 753 006, tel.-fax 0-89 527 91 76

ul. Powstańców Wielkopolskich 2, Ciechanów

Temat:

PRZEBUDOWA POMIESZCZE Ń
ZAKŁADU PATOMORFOLOGII w ŚSW w Ciechanowie

Lokalizacja:

Specjalistyczny Szpital Wojewódzki w Ciechanowie
ul. Powstańców Wielkopolskich 2, Ciechanów

Inwestor:

Specjalistyczny Szpital Wojewódzki w Ciechanowie
ul. Powstańców Wielkopolskich 2, 06-400 Ciechanów

zestawienie stolarki

Projektował: arch. Renata Góralczyk-Osowicka
upr.bud.nr 07/2003/OL
Sprawdził: arch. Agnieszka M. Piotrowska
upr.bud.nr 27/98/OL

A9

Nr. rys.

Stadium: P.B-W.

Branza: Arch.

kwiecień 2018

Skala:1:100